

SEMAINE DES LYCÉES PROFESSIONNELS



Participer à un
WEBINAIRE

INSCRIPTION



Inscription via le lien du webinaire

Vous devez vous inscrire aux webinaires

Les liens d'inscription aux salons virtuels sont diffusés dans les établissements et disponibles ici : <https://web.dafpic-bordeaux.com/semaine-lycees-pro/>



Réception mail avec le lien de connexion

Un mail de confirmation vous est adressé : Attention à vérifier dans les SPAMs

 Microsoft Teams

Vous êtes inscrit à Salon virtuel : Métiers du Commerce et de la Vente et Métiers de l'Accueil



Connexion au webinaire

Le jour J, connectez-vous au webinaire via le lien reçu

 Microsoft Teams

Vous êtes inscrit à Salon virtuel : Métiers du Commerce et de la Vente et Métiers de l'Accueil

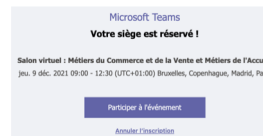


Les animateurs du webinaire vous accueillent

Des tests peuvent être réalisés : écrire un message de salutation, mentionner votre établissement ...



Scannez moi



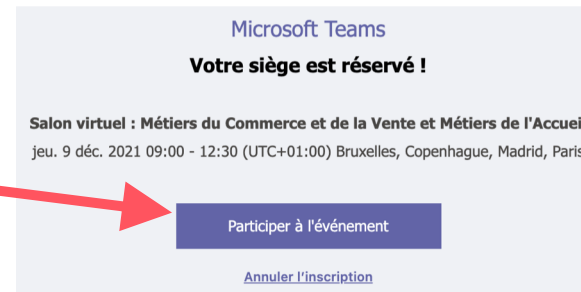
CONNEXION

1

Cliquez sur le lien du webinar reçu

2

Il est impératif de saisir le nom de l'établissement



CONNEXION

Navigateur chrome à privilégier

3

En fonction du navigateur, il est parfois demandé **d'autoriser l'application** à ouvrir le lien

Lancer Microsoft Teams

Voulez-vous exécuter Microsoft Teams pour gérer ce lien de "teams.microsoft.com" ?

Toujours ouvrir msteams : liens



Autoriser

Refuser


4

Plusieurs possibilités de connexion vous sont proposées, la plus rapide est celle de continuer sur le navigateur

Comment voulez-vous rejoindre votre réunion Teams ?

 **Télécharger l'application Windows**
Utilisez l'application de bureau pour une expérience optimale.

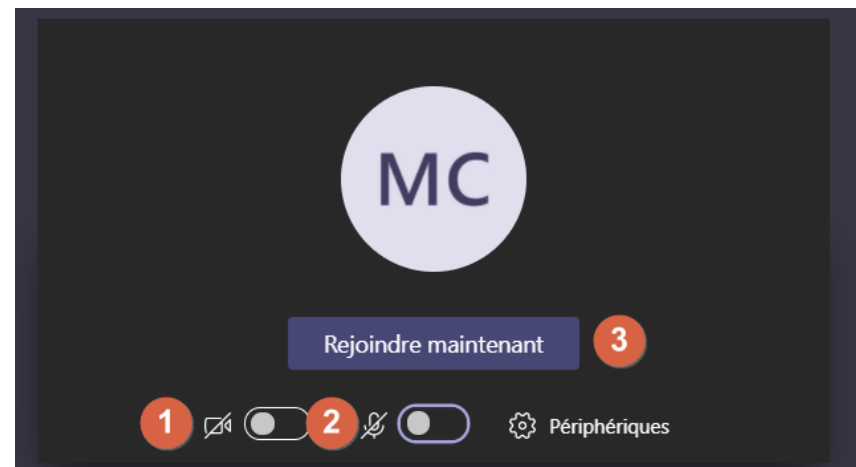
 **Continuer sur ce navigateur**
Aucun téléchargement ou installation n'est requis.

 **Ouvrir votre application Teams**
Vous avez déjà installé l'application ? Accédez directement à votre réunion.

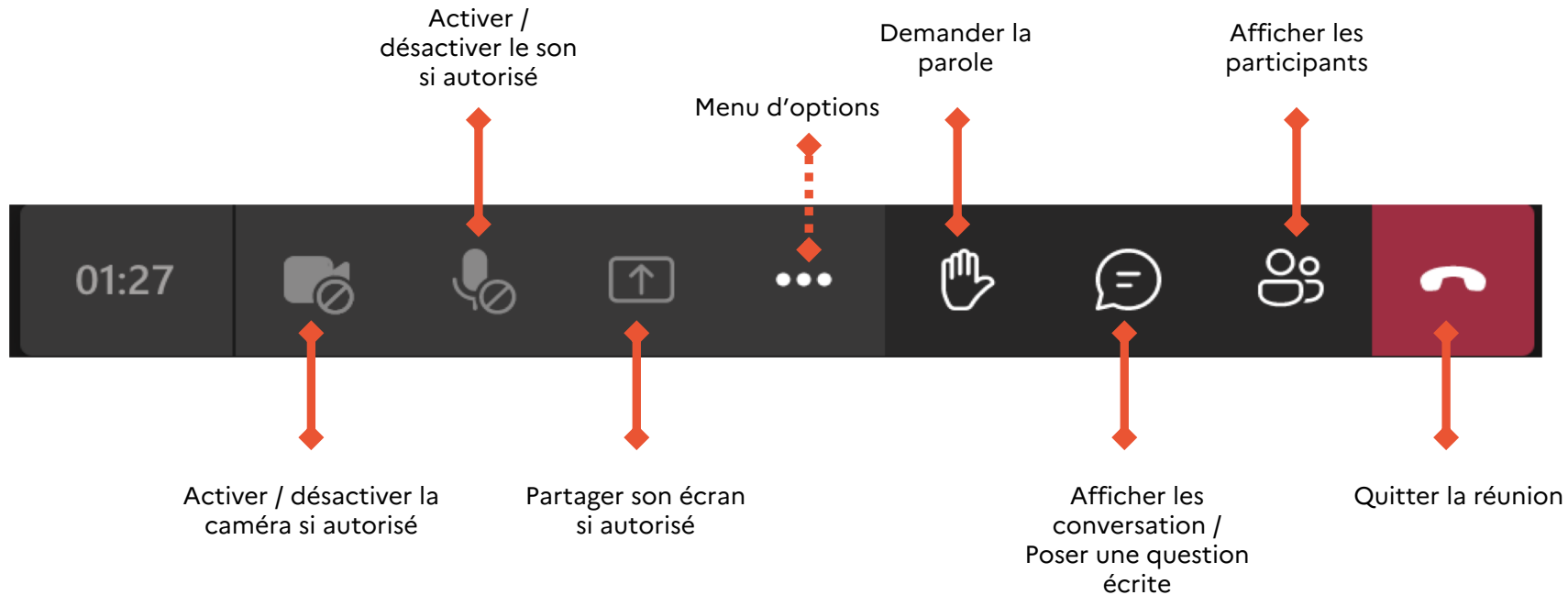
CONNEXION

5

- 1- Couper votre micro
- 2- Couper votre webcam
- 3- Cliquer sur rejoindre maintenant



OUTILS TEAMS



PRÉPARATION DES ÉLÈVES

- **Questionner la représentation des élèves de la filière**
Vous pouvez utiliser la méthode du brainstorming.
- **Préparer les questions**
Vous devez établir une liste de questions avec les élèves qui participeront au webinaire.
- **Désigner un élève porte parole**
Vous devez prévoir qui posera les questions aux animateurs (un ou plusieurs élèves)
- **Présenter les règles du webinaire**
Vous devez expliquer à vos élèves comment le webinaire va se dérouler.